


## REVITA \_ RV

*Nassbereich-Paneele für die fugenarme Wandverkleidung*





## EINFACH UND SCHNELL ZUM TRAUMBAD

Hochwertige Materialien, unempfindliche, einfach zu reinigende Oberflächen und eine kurze Montagezeit zeichnen das Reichel Revita \_ RV System aus. Die fugenarme Verarbeitung der großformatigen Revita \_ RV Paneele sorgt für eine hygienische Umgebung in Ihrem Bad und mit zwölf Designdekoren steht der Weg zur individuellen Gestaltung offen.

Die Revita \_ RV Paneele bestehen aus absolut wasserresistentem Material mit einer kratz-, scheuer-, und abriebfesten Oberfläche. Das Material ist fleckenunempfindlich, lichtecht, porendicht und damit hygienisch und leicht zu reinigen.


Dekor: Pinie 0001



Reichel liefert passgenaue Paneel-Zuschnitte, inklusive der erforderlichen Bohrungen und Nuten. Die einfache und schnelle Montage der vorgefertigten Paneele ermöglicht somit eine kurze Renovierungszeit Ihres Bades.



Durch die Verklebung, direkt auf die bestehenden Fliesen, fällt wenig Schmutz und Staub bei der Teil- oder Vollsanieung Ihres Bades an.



Durch die großen Dimensionen der Revita \_ RV Paneele von maximal 1300 x 3030 mm können Duschbereiche meist ohne Stoß ausgeführt werden, doch auch die Verbindung der Elemente ist durch das Revita \_ RV Nut- und Federsystem einfach möglich. Zudem steht ein System aus Aluminium Verbindungs- und Eckprofilen zur Verfügung und der Verarbeiter kann auf handelsübliche Schienensysteme aus dem Fliesenbereich zurückgreifen.



Dekor:  
Wenge, dunkel 0005





Pinie 0001



Eiche, natur 0002



Eiche, hell 0003



Muschelkalk 0007



Schiefer 0008



Beton 0009



Eiche, silber 0004




Wenge, dunkel 0005



Rost 0006



Burgund 0010




Schneeweiß 0011



Grau 0012





## PANEELE - GRÖSSEN UND GEWICHTE

Maximale Plattengröße 1300 x 3030 mm  
Zuschnitt kann werkseitig erfolgen  
Dicke: 7,8 mm  
Gewicht: 4,9 kg/m<sup>2</sup>

## WERKSEITIGE BEARBEITUNGEN

b / h Formatzuschnitte

- ① Schrägschnitte
- ② Eckauschnitte
- ③ Bohrungen  
20/30/40/50/60/  
70/80/100/120 mm
- ④ Nut- und Federverbindungen

Reichel fertigt die Revita \_ RV Paneele im Werk auftragsbezogen vor. Schneiden, Bohren und Fräsen überlassen Sie einfach uns.


## ALUMINIUMPROFILE



Abchlussprofil  
max. Länge 3050 mm



Eckprofil  
Innenecke / Außenenecke  
max. Länge 3050 mm



Stoßprofil  
max. Länge 3050 mm

## KLEBSTOFFE



Wandklebstoff

- sofortige Anfangshaftung
- korrigieren der Paneele nach Anbringung möglich
- sehr breites Haftspektrum

Kartusche 310 ml



Verbindungsklebstoff

- einfache Verarbeitung
- sehr gute Dichteigenschaften
- dauerelastisch

Kartusche 290 ml

## VERARBEITUNG

Reichel Revita \_ RV Paneele sind einfach, schnell und sauber zu verarbeiten. Nach einer fachgerechten Verbundabdichtung im Nassbereich und Probeanpassung werden die Paneele mit Revita \_ RV Wandklebstoff auf die bestehende Wand geklebt. Untergründe wie Fliesen, Putz oder Gipskarton können somit dekorativ und pflegeleicht verkleidet werden.



Nach Probeanpassung der Paneele sind diese mit Revita \_ RV Wandklebstoff auf die entsprechenden Wandbereiche zu kleben. Durch die großen Maximalabmessungen der Paneele können Duschbereiche meist fugenfrei gestaltet werden, jedoch ist auch die Verbindung von Paneelen durch die Revita \_ RV Nut- und Federverbindung problemlos und sicher möglich. Dadurch wird weiterhin eine ebene Oberfläche, ohne störende Fugen, gewährleistet. Es stehen zudem Verbindungs- und Abschlussprofile aus Aluminium zur Verfügung.



Nach Montage der Revita \_ RV Paneele sind Übergänge der Wandplatten zum Duschboden oder zur Duschwanne mit Silikon abzudichten. Auch die Eckfuge zweier Paneele ist mit einer Silikonnaht fachgerecht zu versiegeln.



## REINIGUNG UND PFLEGE

Leicht verschmutzte Paneele werden mit einem weichen, sauberen und gegebenenfalls angefeuchtetem Tuch gereinigt. Stärkere Verschmutzungen können mit einer warmen Seifen- bzw. Waschmittellauge oder mit einem handelsüblichen Reinigungsmittel entfernt werden. Verbleibende Rückstände lassen sich im Allgemeinen mit organischen Lösemitteln wie z.B. Ethanol, Aceton, Waschbenzin oder Nagellackentferner lösen. Als Reinigungshilfsmittel sind nur saubere, weiche Tücher, weiche Schwämme oder weiche Bürsten zu benutzen!

Pflegewachse oder Poliermittel dürfen nicht aufgetragen werden. Sie hinterlassen einen Belag, durch den sich die typischen Revita \_ RV Oberflächeneigenschaften verändern.

**WICHTIG!** Es dürfen nur Reinigungsmittel verwendet werden, die keine schleifenden, keine stark sauren oder keine stark bleichenden Bestandteile enthalten.



Reichel KG  
Kreuzstraße 19  
D-35232 Dautphetal

Telefon +49 6468 916-0  
Telefax +49 6468 916-160  
E-Mail [info@reichelkg.de](mailto:info@reichelkg.de)  
Internet [www.reichelkg.de](http://www.reichelkg.de)

Beratung und Lieferung über den Sanitär-Fachhandel

